

UCHWAŁA NR XI/71/2025
RADY MIEJSKIEJ W WĄCHOCKU
z dnia 29 stycznia 2025 r.

w sprawie zmiany Wieloletniej Prognozy Finansowej Gminy Wąchock na lata 2025-2036

Na podstawie art. 18 ust. 2 pkt 15 ustawy z dnia 8 marca 1990 r. o samorządzie gminnym (t.j. Dz. U. z 2024 poz. 1465 ze zm) oraz art. 226, art. 227, art. 229, art. 231 ustawy z dnia 27 sierpnia 2009 roku o finansach publicznych (t.j. Dz. U. z 2024 r. poz. 1530 ze zm.)

Rada Miejska w Wąchocku uchwala, co następuje:

§ 1

W uchwale Nr X/61/2024 Rady Miejskiej w Wąchocku z dnia 30 grudnia 2024 roku w sprawie Wieloletniej Prognozy Finansowej Gminy Wąchock na lata 2025-2036 wprowadza się następujące zmiany :

1. Załącznik Nr 1 pod nazwą „Wieloletnia Prognoza Finansowa” otrzymuje brzmienie, zgodnie z załącznikiem Nr 1 do niniejszej uchwały.

§ 2

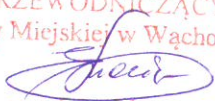
Objaśnienia zmian wartości w „Wieloletniej Prognozie Finansowej” wprowadzonych niniejszą uchwałą zawiera załącznik Nr 2.

§ 3

Wykonanie uchwały powierza się Burmistrzowi Miasta i Gminy Wąchock.

§ 4

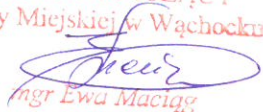
Uchwała wchodzi w życie z dniem podjęcia.

PKZEWODNICZĄCY
Rady Miejskiej w Wąchocku

mgr Ewa Maciąg

RADA MIEJSKA W WĄCHOCKU
ul. Wielkowiejska 1
27-215 Wąchock

UZASADNIENIE

Zmiana uchwały w sprawie Wieloletniej Prognozy Finansowej Gminy Wąchock na lata 2025-2036 wynika ze zmiany m. in. wydatków przychodów w budżecie gminy roku 2025, wprowadzonych uchwałą Rady i zarządzeniami Burmistrza od dnia 30.12.2024r. do dnia podjęcia niniejszej uchwały a także uaktualnieniem innych danych liczbowych w okresie objętym prognozą.

PRZEWODNICZĄCY
Rady Miejskiej w Wąchocku

mgr Ewa Maciąg

Wieloletnia prognoza finansowa jednostki samorządu terytorialnego 1)

Ustalona na lata 2022–2025 relacja z art. 243 (poz. 8.3, 8.3.1, 8.4 i 8.4.1) została obliczona według średniej 7-letniej

Załącznik Nr 1
do Uchwały Nr XI/71/2025
z dnia 29.01.2025r.

Lp	z tego:										w tym:	
	z tego:										1.2	1.2.2
	1	1.1	1.1.1	1.1.2	1.1.3	1.1.4	1.1.5	w tym:				
Dochody ogółem x	Dochody bieżące x	dochody z tytułu udziału we wpływach z podatku dochodowego od osób fizycznych	dochody z tytułu udziału we wpływach z podatku dochodowego od osób prawnych	z subwencji ogólnej	z tytułu dotacji i przeznaczonych na cele bieżące x 3)	pozostałe dochody bieżące 4)	z tego:		Dochody majątkowe x	ze sprzedaży majątku x	z tytułu dotacji oraz środków przeznaczonych na inwestycje	
2025	48 282 075,00	37 947 548,59	19 173 797,94	665 692,50	4 798 345,56	6 144 132,00	7 165 580,59	4 561 770,00	10 334 526,41	100 000,00	10 234 526,41	
2026	48 203 360,00	38 342 567,00	19 269 667,00	669 021,00	4 822 337,00	6 153 748,00	7 427 794,00	4 789 859,00	9 860 793,00	0,00	9 860 793,00	
2027	38 749 824,00	38 749 824,00	19 366 015,00	672 366,00	4 846 449,00	6 184 517,00	7 680 477,00	5 029 352,00	0,00	0,00	0,00	
2028	39 169 895,00	39 169 895,00	19 462 845,00	675 728,00	4 870 681,00	6 215 440,00	7 945 201,00	5 280 820,00	0,00	0,00	0,00	
2029	39 748 472,00	39 748 472,00	19 657 473,00	682 485,00	4 895 034,00	6 277 594,00	8 235 886,00	5 544 861,00	0,00	0,00	0,00	
2030	40 343 276,00	40 343 276,00	19 854 048,00	689 310,00	4 919 509,00	6 340 370,00	8 540 039,00	5 822 104,00	0,00	0,00	0,00	
2031	40 954 995,00	40 954 995,00	20 052 588,00	696 203,00	4 944 107,00	6 403 774,00	8 858 323,00	6 113 209,00	0,00	0,00	0,00	
2032	41 584 353,00	41 584 353,00	20 253 114,00	703 165,00	4 968 828,00	6 467 812,00	9 191 434,00	6 418 869,00	0,00	0,00	0,00	
2033	42 232 107,00	42 232 107,00	20 455 645,00	710 197,00	4 993 672,00	6 532 490,00	9 540 103,00	6 739 812,00	0,00	0,00	0,00	
2034	42 899 052,00	42 899 052,00	20 660 201,00	717 299,00	5 018 640,00	6 597 815,00	9 905 097,00	7 076 803,00	0,00	0,00	0,00	
2035	43 586 021,00	43 586 021,00	20 866 803,00	724 472,00	5 043 733,00	6 663 793,00	10 287 220,00	7 430 643,00	0,00	0,00	0,00	
2036	44 293 889,00	44 293 889,00	21 075 471,00	731 717,00	5 068 952,00	6 730 431,00	10 687 318,00	7 802 175,00	0,00	0,00	0,00	

¹⁾ Wzór może być stosowany także w układzie pionowym, w którym poszczególne pozycje są przedstawione w kolumnach, a lata w wierszach.

²⁾ Zgodnie z art. 227 ustawy z dnia 27 sierpnia 2009 r. o finansach publicznych (Dz. U. z 2019 r. poz. 869, z późn. zm.), zwanej dalej „ustawą”, wieloletnia prognoza finansowa obejmuje okres roku budżetowego oraz co najmniej trzech kolejnych lat. W sytuacji dłuższego okresu prognozowania finansowego wzór stosuje się dla lat wykraczających poza minimalny (4-letni) okres prognozy, wynikający z art. 227 ustawy.

³⁾ W pozycji wykazuje się dochody o charakterze celowym, które jednostka otrzymuje od podmiotów zewnętrznych. W szczególności pozycja obejmuje dotacje celowe z budżetu państwa na zadania bieżące oraz dotacje i środki na finansowanie wydatków bieżących na realizację zadań finansowanych z udziałem środków, o których mowa w art. 5 ust. 1 pkt 2 i 3 ustawy. W pozycji nie wykazuje się natomiast obrotów związanych ze szczególnymi zasadami wykonywania budżetu jednostki wykonawczej z odrębnych ustaw, o których mowa w art. 237 ust. 1 ustawy.

⁴⁾ W pozycji wykazuje się pozostałe dochody bieżące w szczególności kwoty podatków i opłat lokalnych.

Wyszczególnienie	Wydaki ogółem x	z tego:										w tym:			
		2	2.1	2.1.1	2.1.2	2.1.2.1	2.1.3	2.1.3.1	w tym:		2.2	2.2.1	2.2.1.1		
									Wydaki bieżące x	na wynagrodzenia i składki od nich naliczane				z tytułu poręczeń i gwarancji x	gwarancje i poręczenia podlegające wyłączeniu z limitu spłaty zobowiązań, o którym mowa w art. 243 ustawy ^x
2025	51 898 590,06	36 036 824,22	18 360 551,00	0,00	0,00	0,00	0,00	0,00	0,00	950 000,00	0,00	0,00	15 861 765,84	13 861 765,84	3 651 932,84
2026	47 458 360,00	36 372 839,00	18 436 475,00	0,00	0,00	0,00	0,00	0,00	0,00	915 000,00	0,00	0,00	11 085 521,00	11 085 521,00	0,00
2027	37 694 824,00	36 918 432,00	18 528 657,00	0,00	0,00	0,00	0,00	0,00	0,00	837 000,00	0,00	0,00	776 392,00	776 392,00	0,00
2028	38 076 364,00	37 472 208,00	18 621 300,00	0,00	0,00	0,00	0,00	0,00	0,00	740 000,00	0,00	0,00	604 156,00	604 156,00	0,00
2029	38 718 472,00	38 034 291,00	18 714 407,00	0,00	0,00	0,00	0,00	0,00	0,00	660 000,00	0,00	0,00	684 181,00	684 181,00	0,00
2030	39 123 276,00	38 604 805,00	18 807 979,00	0,00	0,00	0,00	0,00	0,00	0,00	582 000,00	0,00	0,00	518 471,00	518 471,00	0,00
2031	40 299 995,00	39 183 877,00	18 902 019,00	0,00	0,00	0,00	0,00	0,00	0,00	510 000,00	0,00	0,00	1 116 118,00	1 116 118,00	0,00
2032	40 564 353,00	39 771 635,00	18 996 529,00	0,00	0,00	0,00	0,00	0,00	0,00	440 000,00	0,00	0,00	792 718,00	792 718,00	0,00
2033	41 352 107,00	40 368 210,00	19 091 512,00	0,00	0,00	0,00	0,00	0,00	0,00	350 000,00	0,00	0,00	983 897,00	983 897,00	0,00
2034	42 010 734,00	40 973 733,00	19 186 970,00	0,00	0,00	0,00	0,00	0,00	0,00	290 000,00	0,00	0,00	1 037 001,00	1 037 001,00	0,00
2035	42 736 021,00	41 588 339,00	19 282 905,00	0,00	0,00	0,00	0,00	0,00	0,00	187 000,00	0,00	0,00	1 147 682,00	1 147 682,00	0,00
2036	43 293 889,00	42 212 164,00	19 379 320,00	0,00	0,00	0,00	0,00	0,00	0,00	75 000,00	0,00	0,00	1 081 725,00	1 081 725,00	0,00

Wyszczególnienie	Wynik budżetu x	Kwota prognozowanej nadwyżki budżetu przeznaczana na spłatę kredytów, pożyczek i wykup papierów wartościowych 5)	Przychody budżetu x	Kredyty, pożyczki, emisja papierów wartościowych x	z tego:				w tym:				
					3	4	4.1	4.1.1		4.2	4.2.1	4.3	4.3.1
2025	-3 616 515,06	0,00	4 199 211,06	3 415 000,00	3 415 000,00	0,00	0,00	148 515,06	148 515,06	635 595,00	53 000,00		
2026	745 000,00	745 000,00	0,00	0,00	0,00	0,00	0,00	0,00	0,00	0,00	0,00		
2027	1 055 000,00	1 055 000,00	0,00	0,00	0,00	0,00	0,00	0,00	0,00	0,00	0,00		
2028	1 093 531,00	1 093 531,00	0,00	0,00	0,00	0,00	0,00	0,00	0,00	0,00	0,00		
2029	1 030 000,00	1 030 000,00	0,00	0,00	0,00	0,00	0,00	0,00	0,00	0,00	0,00		
2030	1 220 000,00	1 220 000,00	0,00	0,00	0,00	0,00	0,00	0,00	0,00	0,00	0,00		
2031	655 000,00	655 000,00	0,00	0,00	0,00	0,00	0,00	0,00	0,00	0,00	0,00		
2032	1 020 000,00	1 020 000,00	0,00	0,00	0,00	0,00	0,00	0,00	0,00	0,00	0,00		
2033	880 000,00	880 000,00	0,00	0,00	0,00	0,00	0,00	0,00	0,00	0,00	0,00		
2034	888 318,00	888 318,00	0,00	0,00	0,00	0,00	0,00	0,00	0,00	0,00	0,00		
2035	850 000,00	850 000,00	0,00	0,00	0,00	0,00	0,00	0,00	0,00	0,00	0,00		
2036	1 000 000,00	1 000 000,00	0,00	0,00	0,00	0,00	0,00	0,00	0,00	0,00	0,00		

5) Inne przeznaczenie nadwyżki budżetowej wymaga określenia w objaśnieniach do wieloletniej prognozy finansowej.

6) W pozycji należy ująć środki pieniężne znajdujące się na rachunku budżetu pochodzące z nadwyżek poprzednich budżetów, łącznie z niewykozystanymi środkami, o których mowa w art. 217 ust. 2 pkt 8 ustawy.

Lp	z tego:				5	z tego:			
	4.4	w tym:		4.5		4.5.1	w tym:		
		4.4.1	na pokrycie deficytu budżetu x				na pokrycie deficytu budżetu x	5.1	5.1.1
	Splaty udzielonych pożyczek w latach ubiegłych x		Imne przychody niezwiązane z zaciągnięciem długu x 7)		Rozchody budżetu x	Splaty rat kapitałowych kredytów i pożyczek oraz wykup papierów wartościowych x	łączna kwota przypadających na dany rok kwot ustawowych wyłączeń z limitu spłaty zobowiązań x	kwota przypadających na dany rok kwot wyłączeń określonych w art. 243 ust. 3 ustawy x	kwota przypadających na dany rok kwot wyłączeń określonych w art. 243 ust. 3a ustawy x
2025	0,00	0,00	0,00	0,00	582 696,00	582 696,00	0,00	0,00	0,00
2026	0,00	0,00	0,00	0,00	745 000,00	745 000,00	0,00	0,00	0,00
2027	0,00	0,00	0,00	0,00	1 055 000,00	1 055 000,00	0,00	0,00	0,00
2028	0,00	0,00	0,00	0,00	1 093 531,00	1 093 531,00	0,00	0,00	0,00
2029	0,00	0,00	0,00	0,00	1 030 000,00	1 030 000,00	0,00	0,00	0,00
2030	0,00	0,00	0,00	0,00	1 220 000,00	1 220 000,00	0,00	0,00	0,00
2031	0,00	0,00	0,00	0,00	655 000,00	655 000,00	0,00	0,00	0,00
2032	0,00	0,00	0,00	0,00	1 020 000,00	1 020 000,00	0,00	0,00	0,00
2033	0,00	0,00	0,00	0,00	880 000,00	880 000,00	0,00	0,00	0,00
2034	0,00	0,00	0,00	0,00	888 318,00	888 318,00	0,00	0,00	0,00
2035	0,00	0,00	0,00	0,00	850 000,00	850 000,00	0,00	0,00	0,00
2036	0,00	0,00	0,00	0,00	1 000 000,00	1 000 000,00	0,00	0,00	0,00

7) W pozycji należy ująć w szczególności przychody pochodzące z prywatyzacji majątku jednostki samorządu terytorialnego.

Wyszczególnienie	Rozchody budżetu, z tego:										w tym:	Relacja zrównoważenia wydatków bieżących, o której mowa w art. 242 ustawy
	liczna kwota przypadających na dany rok kwot ustawowych wyłączeń z limitu spłaty zobowiązań, z tego:											
	z tego:											
	kwota wyłączeń z tytułu wcześniejszej spłaty zobowiązań, określonych w art. 243 ust. 3b ustawy	środkami nowego zobowiązania	wolnymi środkami, o których mowa w art. 217 ust. 2 pkt 6 ustawy	innymi środkami	kwota przypadających na dany rok kwot pozostałych ustawowych wyłączeń z limitu spłaty zobowiązań *	Inne rozchody niezwiązane ze spłatą długu x	Kwota długu x	kwota długu, którego planowana spłata dokonana się z wydatków x	Różnica między dochodami bieżącymi a wydatkami bieżącymi x	Różnica między dochodami bieżącymi, skorygowanymi o środki ⁸⁾ a wydatkami bieżącymi x		
Lp	5.1.1.3	5.1.1.3.1	5.1.1.3.2	5.1.1.3.3	5.1.1.4	5.2	6	6.1	7.1	7.2		
2025	0,00	0,00	0,00	0,00	0,00	0,00	10 436 849,00	0,00	1 910 724,37	2 694 935,43		
2026	x	x	x	x	0,00	0,00	9 691 849,00	0,00	1 969 728,00	1 969 728,00		
2027	x	x	x	x	0,00	0,00	8 636 849,00	0,00	1 831 392,00	1 831 392,00		
2028	x	x	x	x	0,00	0,00	7 543 318,00	0,00	1 697 687,00	1 697 687,00		
2029	x	x	x	x	0,00	0,00	6 513 318,00	0,00	1 714 181,00	1 714 181,00		
2030	x	x	x	x	0,00	0,00	5 293 318,00	0,00	1 738 471,00	1 738 471,00		
2031	x	x	x	x	0,00	0,00	4 638 318,00	0,00	1 771 118,00	1 771 118,00		
2032	x	x	x	x	0,00	0,00	3 618 318,00	0,00	1 812 718,00	1 812 718,00		
2033	x	x	x	x	0,00	0,00	2 738 318,00	0,00	1 863 897,00	1 863 897,00		
2034	x	x	x	x	0,00	0,00	1 850 000,00	0,00	1 925 319,00	1 925 319,00		
2035	x	x	x	x	0,00	0,00	1 000 000,00	0,00	1 997 682,00	1 997 682,00		
2036	x	x	x	x	0,00	0,00	0,00	0,00	2 081 725,00	2 081 725,00		

8) Skorygowane o środki dotyczy określonego w art. 242 ustawy powiększenia o odpowiednie dla roku prognozy przychody wskazane w art. 217 ust. 2 ustawy. Skutki finansowe wyłączeń ograniczenia, o którym mowa w art. 242 ustawy, zawarte w innych ustawach należy ująć w objaśnieniach dołączanych do wieloletniej prognozy finansowej zgodnie z art. 226 ust. 2a ustawy.

Wyszczególnienie	Wskaźnik spłaty zobowiązań									
	Relacja określona po lewej stronie nierówności we wzorze, o którym mowa w art. 243 ust. 1 ustawy (po uwzględnieniu zobowiązań związków współtworzonego przez jednostkę samorządu terytorialnego oraz po uwzględnieniu ustawowych wyłączeń przypadających na dany rok) ^x	8.1	8.2	8.3	Dopuszczalny limit spłaty zobowiązań określony po prawej stronie nierówności we wzorze, o którym mowa w art. 243 ustawy, po uwzględnieniu ustawowych wyłączeń, obliczony w oparciu o plan 3 kwartału roku poprzedzającego pierwszy rok prognozy (wskaźnik ustalony w oparciu o średnią arytmetyczną z poprzednich lat) ^x	Dopuszczalny limit spłaty zobowiązań określony po prawej stronie nierówności we wzorze, o którym mowa w art. 243 ustawy, po uwzględnieniu ustawowych wyłączeń, obliczony w oparciu o wykonanie roku poprzedzającego pierwszy rok prognozy (wskaźnik ustalony w oparciu o średnią arytmetyczną z poprzednich lat) ^x	8.3.1	Informacja o spełnieniu wskaźnika spłaty zobowiązań określonego w art. 243 ustawy, po uwzględnieniu zobowiązań związków współtworzonego przez jednostkę samorządu terytorialnego oraz po uwzględnieniu ustawowych wyłączeń, obliczonego w oparciu o wykonanie poprzedzającego roku budżetowy ^x	8.4	Informacja o spełnieniu wskaźnika spłaty zobowiązań określonego w art. 243 ustawy, po uwzględnieniu zobowiązań związków współtworzonego przez jednostkę samorządu terytorialnego oraz po uwzględnieniu ustawowych wyłączeń, obliczonego w oparciu o wykonanie poprzedzającego roku budżetowy ^x
2025	4,82%	9,00%	x	14,47%	14,85%	8,41	TAK	TAK	TAK	TAK
2026	5,16%	8,96%	x	12,75%	13,14%	TAK	TAK	TAK	TAK	TAK
2027	5,81%	8,19%	x	11,93%	12,31%	TAK	TAK	TAK	TAK	TAK
2028	5,56%	7,40%	x	10,61%	11,00%	TAK	TAK	TAK	TAK	TAK
2029	5,05%	7,09%	x	8,72%	9,11%	TAK	TAK	TAK	TAK	TAK
2030	5,30%	6,82%	x	6,83%	7,21%	TAK	TAK	TAK	TAK	TAK
2031	3,37%	6,60%	x	6,33%	6,71%	TAK	TAK	TAK	TAK	TAK
2032	4,16%	6,41%	x	7,72%	7,72%	TAK	TAK	TAK	TAK	TAK
2033	3,45%	6,20%	x	7,35%	7,35%	TAK	TAK	TAK	TAK	TAK
2034	3,25%	6,10%	x	6,96%	6,96%	TAK	TAK	TAK	TAK	TAK
2035	2,81%	5,92%	x	6,66%	6,66%	TAK	TAK	TAK	TAK	TAK
2036	2,86%	5,74%	x	6,45%	6,45%	TAK	TAK	TAK	TAK	TAK

Ustalona na lata 2022–2025 relacja z art. 243 (poz. 8.3, 8.3.1, 8.4 i 8.4.1) została obliczona według średniej 7-letniej

Finansowanie programów, projektów lub zadań realizowanych z udziałem środków, o których mowa w art. 5 ust. 1 pkt 2 i 3 ustawy											
Wyszczególnienie	w tym:			w tym:			w tym:			w tym:	
	Dochody bieżące na programy, projekty lub zadania finansowane z udziałem środków, o których mowa w art. 5 ust. 1 pkt 2 i 3 ustawy ^x	Dotacje i środki o charakterze bieżącym na realizację programu, projektu lub zadania finansowanego z udziałem środków, o których mowa w art. 5 ust. 1 pkt 2 i 3 ustawy ^x	środków określone w art. 5 ust. 1 pkt 2 ustawy	Dochody majątkowe na programy, projekty lub zadania finansowane z udziałem środków, o których mowa w art. 5 ust. 1 pkt 2 i 3 ustawy	Dochody majątkowe na programy, projekty lub zadania finansowane z udziałem środków, o których mowa w art. 5 ust. 1 pkt 2 ustawy	środków określone w art. 5 ust. 1 pkt 2 ustawy	Wydatki bieżące na programy, projekty lub zadania finansowane z udziałem środków, o których mowa w art. 5 ust. 1 pkt 2 i 3 ustawy ^x	Wydatki bieżące na programy, projekty lub zadania finansowane z udziałem środków, o których mowa w art. 5 ust. 1 pkt 2 ustawy ^x	środkami określonymi w art. 5 ust. 1 pkt 2 ustawy		
9.1	9.1.1	9.1.1.1	9.2	9.2.1	9.2.1.1	9.3	9.3.1	9.3.1.1			
2025	0,00	0,00	340 793,00	340 793,00	340 793,00	0,00	0,00	0,00			
2026	0,00	0,00	340 793,00	340 793,00	340 793,00	0,00	0,00	0,00			
2027	0,00	0,00	0,00	0,00	0,00	0,00	0,00	0,00			
2028	0,00	0,00	0,00	0,00	0,00	0,00	0,00	0,00			
2029	0,00	0,00	0,00	0,00	0,00	0,00	0,00	0,00			
2030	0,00	0,00	0,00	0,00	0,00	0,00	0,00	0,00			
2031	0,00	0,00	0,00	0,00	0,00	0,00	0,00	0,00			
2032	0,00	0,00	0,00	0,00	0,00	0,00	0,00	0,00			
2033	0,00	0,00	0,00	0,00	0,00	0,00	0,00	0,00			
2034	0,00	0,00	0,00	0,00	0,00	0,00	0,00	0,00			
2035	0,00	0,00	0,00	0,00	0,00	0,00	0,00	0,00			
2036	0,00	0,00	0,00	0,00	0,00	0,00	0,00	0,00			

Wyszczególnienie	Informacje uzupełniające o wybranych kategoriach finansowych										
	w tym:		z tego:							Kwota zobowiązań z tytułu wydatków z budżetu samorządu terytorialnego przysługujących do spłaty w danym roku budżetowym, podlegająca doliczeniu zgodnie z art. 244 ustawy ^x	Kwota zobowiązań wynikających z przejęcia przez jednostkę samorządu terytorialnego zobowiązań po likwidowanych i przekształcanych samorządowych osobach prawnych
	Wydatki majątkowe na programy, projekty lub zadania finansowane z udziałem środków, o których mowa w art. 5 ust. 1 pkt 2 i 3 ustawy	Wydatki majątkowe na programy, projekty lub zadania finansowane z udziałem środków, o których mowa w art. 5 ust. 1 pkt 2 ustawy	Wydatki objęte limitem, o którym mowa w art. 226 ust. 3 pkt 4 ustawy	Wydatki bieżące na pokrycie ujemnego wyniku finansowego samodzielnego publicznego zakładu opieki zdrowotnej	Wydatki na spłatę zobowiązań przejmowanych w związku z likwidacją lub przekształceniem samodzielnego publicznego zakładu opieki zdrowotnej	Wydatki na spłatę zobowiązań utworzonego przez jednostkę samorządu terytorialnego przysługujących do spłaty w danym roku budżetowym, podlegająca doliczeniu zgodnie z art. 244 ustawy ^x	Wydatki na spłatę zobowiązań utworzonego przez jednostkę samorządu terytorialnego przysługujących do spłaty w danym roku budżetowym, podlegająca doliczeniu zgodnie z art. 244 ustawy ^x				
9.4	9.4.1	9.4.1.1	10.1	10.1.1	10.1.2	10.2	10.3	10.4	10.5		
2025	400 933,00	400 933,00	15 460 165,84	165 000,00	15 295 165,84	0,00	0,00	0,00	0,00	0,00	
2026	400 933,00	400 933,00	10 485 933,00	0,00	10 485 933,00	0,00	0,00	0,00	0,00	0,00	
2027	0,00	0,00	0,00	0,00	0,00	0,00	0,00	0,00	0,00	0,00	
2028	0,00	0,00	0,00	0,00	0,00	0,00	0,00	0,00	0,00	0,00	
2029	0,00	0,00	0,00	0,00	0,00	0,00	0,00	0,00	0,00	0,00	
2030	0,00	0,00	0,00	0,00	0,00	0,00	0,00	0,00	0,00	0,00	
2031	0,00	0,00	0,00	0,00	0,00	0,00	0,00	0,00	0,00	0,00	
2032	0,00	0,00	0,00	0,00	0,00	0,00	0,00	0,00	0,00	0,00	
2033	0,00	0,00	0,00	0,00	0,00	0,00	0,00	0,00	0,00	0,00	
2034	0,00	0,00	0,00	0,00	0,00	0,00	0,00	0,00	0,00	0,00	
2035	0,00	0,00	0,00	0,00	0,00	0,00	0,00	0,00	0,00	0,00	
2036	0,00	0,00	0,00	0,00	0,00	0,00	0,00	0,00	0,00	0,00	

Informacje uzupełniające o wybranych kategoriach finansowych												
Wyszczególnienie	10.6 Spłaty, o których mowa w poz. 5.1, wyłączające wyliczenia z tytułu zobowiązań już zaciągniętych x	10.7 Wydatki zmniejszające dług x	10.7.1 spłata zobowiązań wymagalnych z lat poprzednich, innych niż w poz. 10.7.3 x	10.7.2 spłata zobowiązań zaliczanych do tytułu dłużnego – kredyty i pożyczka x	10.7.2.1 zobowiązań zaciągniętych po dniu 1 stycznia 2019 r. x	w tym:		10.7.3 wydatki z tytułu wymagalnych poręczeń i gwarancji x	10.8 Kwota wzrostu(+)/spadku(-) kwoty długu wynikająca z operacji niekasowych (m.in. umorzenia, różnice kursowe)	10.9 Wcześniejsza spłata zobowiązań, wyłączona z limitu spłaty zobowiązań, dokonywana w formie wydatków budżetowych	10.10 Wykup papierów wartościowych, spłaty rat kredytów i pożyczek wraz z należnymi odsetkami i dyskontem, odpowiednio emitowanych lub zaciągniętych do równowartości kwoty ubytku w wykonanych dochodach, jednostki samorządu terytorialnego będącego skutkiem wystąpienia COVID-19 x	10.11 Wydatki bieżące podlegające ustawowemu wyłączeniu z limitu spłaty zobowiązań ⁹⁾
						w tym:						
						10.7.2.1.1 bieżącego x	10.7.2.1 dokonywana w formie wydatku					
2025	582 696,00	0,00	0,00	0,00	0,00	0,00	0,00	0,00	0,00	0,00	0,00	0,00
2026	740 000,00	0,00	0,00	0,00	0,00	0,00	0,00	0,00	0,00	0,00	0,00	0,00
2027	1 050 000,00	0,00	0,00	0,00	0,00	0,00	0,00	0,00	0,00	0,00	0,00	0,00
2028	1 088 531,00	0,00	0,00	0,00	0,00	0,00	0,00	0,00	0,00	0,00	0,00	0,00
2029	1 025 000,00	0,00	0,00	0,00	0,00	0,00	0,00	0,00	0,00	0,00	0,00	0,00
2030	1 215 000,00	0,00	0,00	0,00	0,00	0,00	0,00	0,00	0,00	0,00	0,00	0,00
2031	615 000,00	0,00	0,00	0,00	0,00	0,00	0,00	0,00	0,00	0,00	0,00	0,00
2032	720 000,00	0,00	0,00	0,00	0,00	0,00	0,00	0,00	0,00	0,00	0,00	0,00
2033	280 000,00	0,00	0,00	0,00	0,00	0,00	0,00	0,00	0,00	0,00	0,00	0,00
2034	288 318,00	0,00	0,00	0,00	0,00	0,00	0,00	0,00	0,00	0,00	0,00	0,00
2035	0,00	0,00	0,00	0,00	0,00	0,00	0,00	0,00	0,00	0,00	0,00	0,00
2036	0,00	0,00	0,00	0,00	0,00	0,00	0,00	0,00	0,00	0,00	0,00	0,00

9) W pozycji należy ująć kwoty wydatków bieżących, o które zostają pomniejszone wydatki bieżące budżetu przy wyliczeniu limitu spłaty zobowiązań określonego po prawej stronie nierówności we wzorze, o którym mowa w art. 243 ustawy, na podstawie odrębnych ustaw, bez wydatków bieżących na obsługę długu. W szczególności należy ująć: wydatki poniesione w celu realizacji zadań związanych z przeciwdziałaniem COVID-19.

Informacje zawarte w tej części wieloletniej prognozy finansowej, w tym o spełnieniu relacji określonej w art. 243 ustawy zostają automatycznie wygenerowane przez aplikację wskazaną przez Ministra Finansów, o której mowa w § 4 ust. 1, na podstawie danych historycznych oraz prognozowanych przez jednostkę samorządu terytorialnego. Automatycznie wyliczenia danych na podstawie wartości historycznych i prognozowanych przez jednostkę samorządu terytorialnego dotyczą w szczególności także pozycji 6.3 – 6.3.11 pozycji z sekcji 12.

x - pozycje oznaczone symbolem „x” sporządza się na okres prognozy kwoty długu, zgodnie z art. 227 ust. 2 ustawy. Okres ten nie podlega wydłużeniu w sytuacji planowania wydatków z tytułu niewymagalnych poręczeń i gwarancji. W przypadku planowania wydatków z tytułu niewymagalnych poręczeń i gwarancji, wykraczających poza wspomniany okres, należy zamieścić w objaśnieniach do wieloletniej prognozy finansowej w okresie dłuższym niż okres, na który zaciągnięto oraz planuje się zaciągnąć zobowiązania budżetowe, informację o wydatkach z tytułu niewymagalnych poręczeń i gwarancji, wykraczających poza wspomniany okres, należy zamieścić w objaśnieniach do wieloletniej prognozy finansowej.

PRZEWODNICZĄCY
Rady Miejskiej w Wąchocku

[Podpis]
mgr Ewa Maciąg

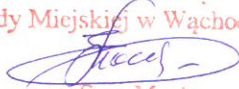
Objaśnienia zmian wartości przyjętych w Wieloletniej Prognozie Finansowej Gminy Wąchock na lata 2025 – 2036

W Załączniku Nr 1 wprowadza się zmiany dostosowujące Wieloletnią Prognozę Finansową Gminy Wąchock na lata 2025-2036 do stanu po aktualnej uchwale budżetowej. Dochody ogółem roku 2025 nie ulegają zmianie.

Plan wydatków roku 2025 ogółem zwiększono o kwotę 201 515,06 zł. w tym plan wydatków bieżących zwiększono o kwotę 201 515,06 zł., plan wydatków majątkowych nie ulega zmianie. Po dokonanych zmianach deficyt roku 2025 zwiększył się o kwotę 201 515,06 i zostanie sfinansowany z tzw „wolnych środków” w wysokości 53 000,00 zł. i nadwyżki budżetowej z lat ubiegłych 148 515,06 zł.

Stosowne zmiany wprowadzono w poszczególnych kolumnach załącznika nr 1 – uaktualniono pozycje składowe dochodów i wydatków.

Załącznik Nr 2 „Wykaz przedsięwzięć do WPF” nie uległ zmianie.

PRZEWODNICZĄCY
Rady Miejskiej w Wąchocku

mgr Ewa Maciąg